



NATURHOLZPLATTEN

Un produit naturel aux multiples facettes



www.tilly.at




NATURHOLZPLATTEN

Panneau trois plis résineux



Bois de qualité remarquable. Produit très fonctionnel et facile à transformer.
Approvisionnement et usinage respectueux de l'environnement.
Réalisation personnalisée de cuisines, meubles, plafonds, planchers,
revêtements muraux, etc...



Epicea

Qualités	0/B, A/B, B/B, B/C+, C+/C
Longueurs	5000 mm (4500 / 4000 mm)
Largeurs	1250 mm / 2050 mm
Format spécial	Longueur 3000mm x largeur 1250mm B/C+ 19mm Autres épaisseurs et qualités sur demande
Epaisseurs des panneaux Pli extérieur	13 mm / 15 mm 3,5 mm
Epaisseurs des panneaux Pli extérieur	19 mm / 22 mm 5,5 mm
Epaisseurs des panneaux Pli extérieur	27 mm / 32 mm / 42 mm / 50 mm 8,5 mm / 9 mm
Epaisseurs des panneaux Pli extérieur	60 mm (largeur: 2050 mm) 12,5 mm

Classe technique:
13 – 16 mm SWP/2 NS L3,
17 – 60 mm SWP/2 S L3
(Voir aussi la déclaration
des performances CE)

Epicea étuvé antique

Qualité	A/B (Plis extérieurs étuvés des deux côtés)
Longueur	5000 mm
Largeurs	1250 mm / 2050 mm
Epaisseurs des panneaux Pli extérieur	19 mm 5,5 mm

Pin

Qualité	A/B
Longueurs	5000 mm (4000 mm)
Largeurs	1250 mm / 2050 mm
Epaisseurs des panneaux Pli extérieur	19 mm / 26 mm 5,5 mm

Mélèze

Qualités	A/B, B/C
Longueurs	5000 mm (4000 mm)
Largeurs	1250 mm / 2050 mm
Epaisseurs des panneaux Pli extérieur	19 mm / 26 mm 5,5 mm

Douglas

Qualités	A/B, B/C
Longueurs	5000 mm (4000 mm)
Largeurs	1250 / 2050 mm
Epaisseurs des panneaux Pli extérieur	19 mm / 26 mm 5,5 mm

Arolle

Qualité	A/B
Longueurs	1250 / 1650 / 2000 / 2500 / 3000 / 3500 / 4000 mm
Largeur	1250 mm
Epaisseurs des panneaux Pli extérieur	19 mm 5,5 mm

Classe technique:
13 – 16 mm SWP/2 NS L3, 17 – 60 mm SWP/2 S L3
(Voir aussi la déclaration des performances CE)

Panneau lamellé-collé résineux

Les panneaux lamellé collé TILLY se composent de lames d’une seule longueur collées entre elles jointivement. La solution idéale pour de nombreuses utilisations (meubles, habillage etc ...).

Ces panneaux en bois massif de TILLY sont conformes aux normes et font l’objet de contrôles de qualité permanents selon EN 13353.



Epicéa

Qualités	A, B, BK
Longueurs	5000 mm (4500 / 4000 mm)
Largeur	1220 mm
Epaisseurs des panneaux	14 / 18 / 21 / 24 / 27 / 32 / 42 / 52 mm

Pin

Qualité	AB
Longueurs	5000 mm (4000 mm)
Largeur	1220 mm
Epaisseurs des panneaux	18 / 27 / 42 mm

Mélèze

Qualité	AB
Longueurs	5000 mm (4000 mm)
Largeur	1220 mm
Epaisseurs des panneaux	18 / 27 / 42 mm

Classe technique:
14-52 mm SWP/2 NS L1 NC
(Voir aussi la déclaration des performances CE)

Epicéa

Autres essences sur demande

Qualités	A/B, B/B, B/C+
Longueurs	5000 mm (4500 / 4000 mm)
Largeurs	1250 / 2050 mm
Epaisseurs des panneaux	35 / 42 mm (autres épaisseurs sur demande)

Classe technique: SWP/2 NS L5
(Voir aussi la déclaration des performances CE)

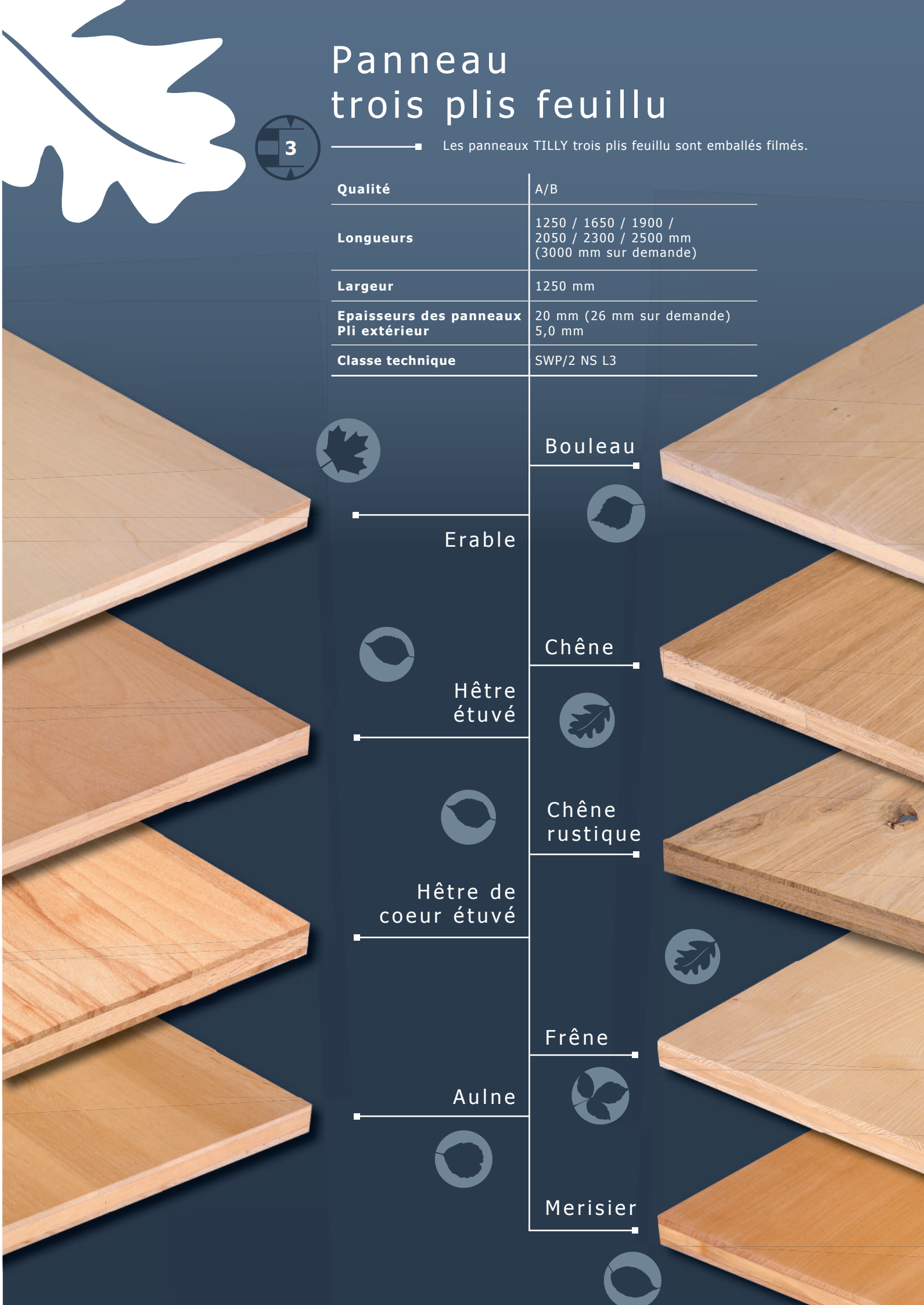
Panneau 5 plis résineux



Panneau trois plis feuillu

Les panneaux TILLY trois plis feuillu sont emballés filmés.

Qualité	A/B
Longueurs	1250 / 1650 / 1900 / 2050 / 2300 / 2500 mm (3000 mm sur demande)
Largeur	1250 mm
Epaisseurs des panneaux Pli extérieur	20 mm (26 mm sur demande) 5,0 mm
Classe technique	SWP/2 NS L3





Panneau porte - Epicéa

Qualité	A/A
Poids	Le poids de base par m² de porte est de 19 kg. On obtient ainsi les poids de vantaux suivants:
Formats/poids	755 x 2150 mm = 31 kg 805 x 2150 mm = 33 kg 855 x 2150 mm = 35 kg 875 x 2150 mm = 36 kg 905 x 2150 mm = 39 kg 955 x 2150 mm = 40 kg 1000 x 2150 mm = 41 kg
Epaisseur	42 mm
Structure	Cinq couches, indéformable
Usinage	Possibilité de raccourcir le vantail de porte à volonté en longueur. Aucun renforcement nécessaire au niveau des verrous et des pentures.

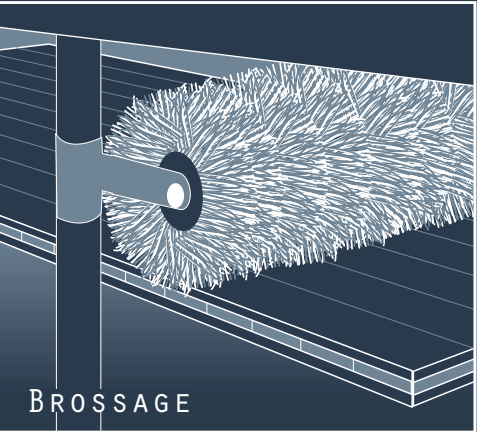


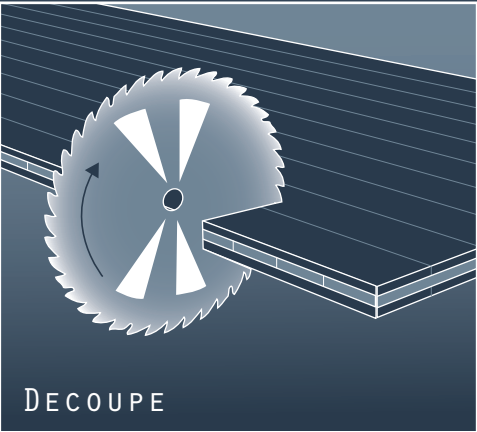
Montants et traverses - Epicéa


Qualité	A/A
Formats	140 x 5000 mm 160 x 5000 mm
Epaisseur	42 mm
Structure	Trois couches, indéformable
Epaisseur du pli extérieur	5,5 mm



Nous vous proposons également

Découpe • Profils à rainure et languette • Chanfreinage • Brossage (Largeur standard 1250 mm, largeur 2050 mm sur demande) • Emballage sous film sur demande (format max. 5000 mm x 1250 mm)





TILLY Holzindustrie GmbH

Krappfelder Straße 27, 9330 Althofen/Austria

Tel.: +43 4262 2143, Fax: +43 4262 4144

office.platten@tilly.at, www.tilly.at



Sous réserve de changement!